

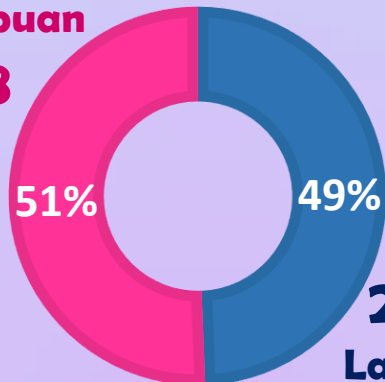


**PNS** 50% 2.409

**PPPK** 21% 988

**PPPK Paruh Waktu** 29% 1.397

**Perempuan**  
2.428



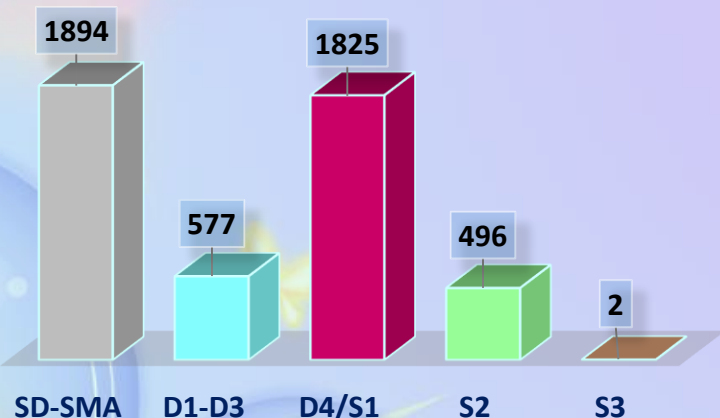
**2.366**  
Laki-laki

### Jumlah Pensiun

**14**



### Pendidikan



### Jabatan

#### Struktural

JPT Pratama

3 18

Administrator

40 59

Pengawas

118 105

#### Fungsional

	GURU	KESEHATAN	TEKNIS
PNS	608 160	400 91	173 133
PPPK	298 138	214 51	32 6
PPPK-PW	7 3	0 0	0 0

#### Pelaksana


PNS	177 324
PPPK	69 180
PPPK - PW	289 1.098



# PEMERINTAH KOTA MADIUN

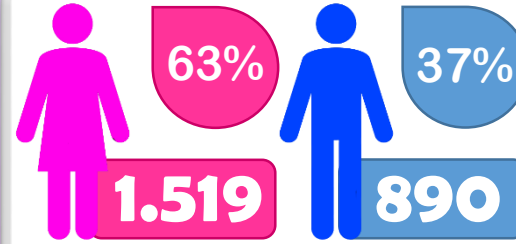
## Statistik Pegawai PNS per 1 Juni 2026

### Eselon PNS



### Jumlah PNS

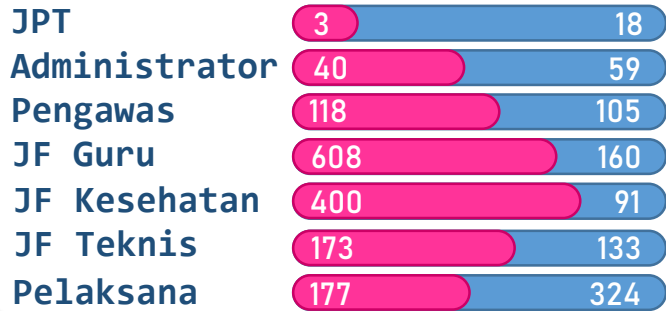
# 2.409



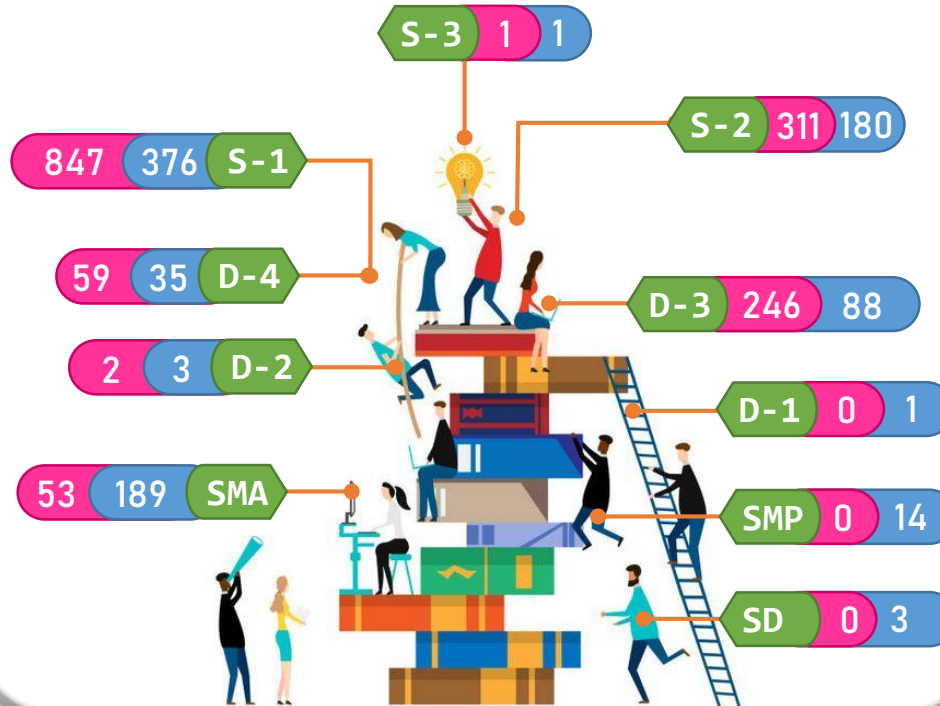
### Masa Kerja PNS



### Jabatan PNS



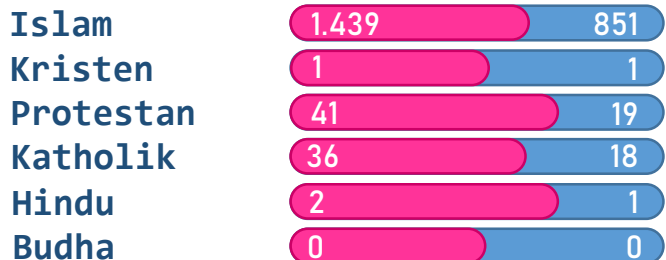
### Pendidikan PNS



### Kelompok Usia PNS



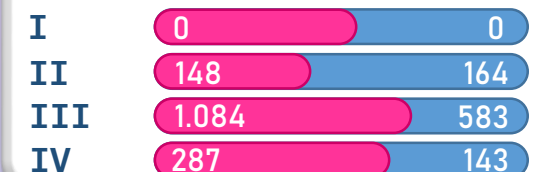
### Agama PNS



# Jumlah Pensiun 12

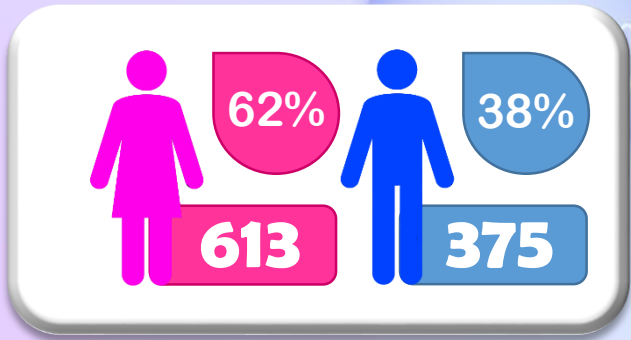
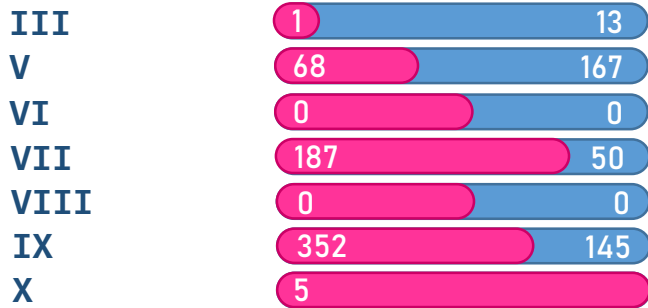


### Golongan PNS





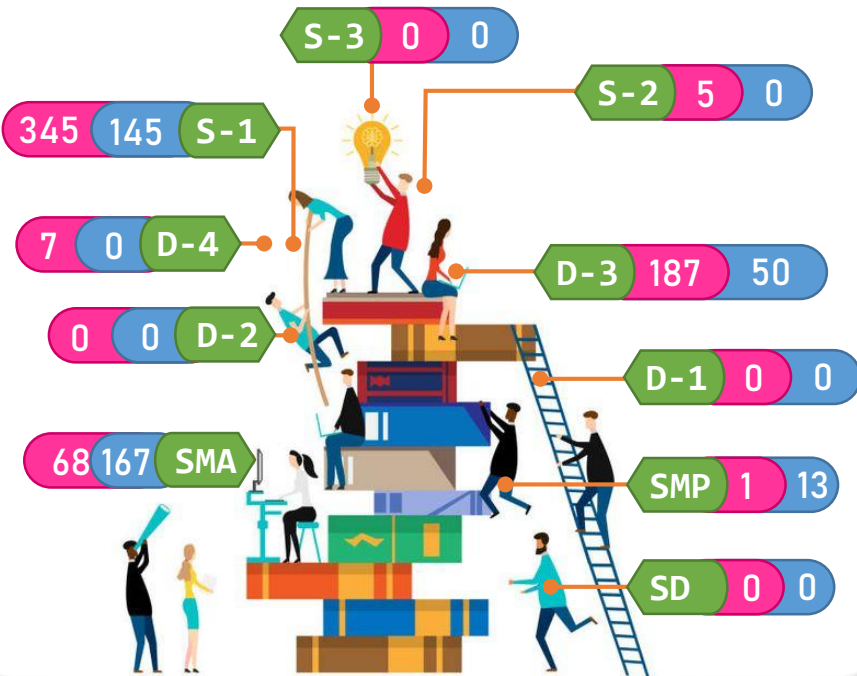
### Golongan PPPK




### Jabatan PPPK



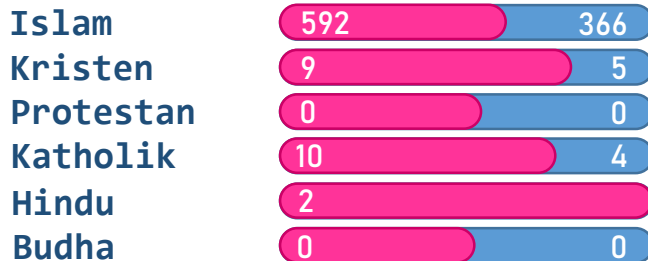
### Pendidikan PPPK



### Kelompok Usia PPPK



### Agama PPPK

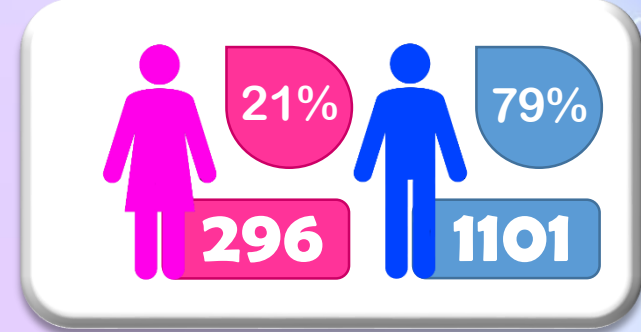


### Jumlah Pensiun

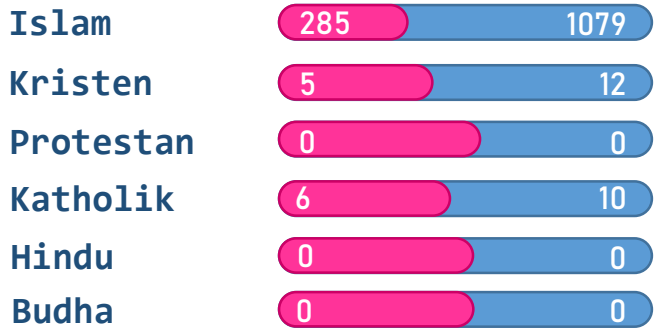





### Jabatan PPPK-PW




### Agama PPPK-PW



### Pendidikan PPPK-PW



### Kelompok Usia PPPK-PW



**Jumlah Pensiun** **2**





# PEMERINTAH KOTA MADIUN

## Jumlah ASN berdasarkan Jenis Kelamin per 1 Juni 2026

PERANGKAT DAERAH	PNS	PPPK	PPPK PW	Jumlah
Badan Kepegawaian dan Pengembangan Sumber Daya Manusia	35	4	4	43
Badan Kesatuan Bangsa dan Politik	15	1	7	23
Badan Keuangan dan Aset Daerah	33	1	8	42
Badan Penanggulangan Bencana Daerah	10	0	30	40
Badan Pendapatan Daerah	22	3	3	28
Badan Perencanaan, Penelitian dan Pengembangan Daerah	26	1	4	31
Dinas Kebudayaan, Pariwisata, Kepemudaan dan Olah Raga	20	20	30	70
Dinas Kependudukan dan Pencatatan Sipil	26	0	13	39
Dinas Kesehatan, Pengendalian Penduduk dan Keluarga Berencana	343	171	32	546
Rumah Sakit Umum Daerah Kota Madiun	242	160	4	406
Dinas Ketahanan Pangan dan Pertanian	23	5	31	59
Dinas Komunikasi dan Informatika	24	3	36	63
Dinas Lingkungan Hidup	55	10	122	187
Dinas Pekerjaan Umum dan Penataan Ruang	47	12	106	165
Dinas Penanaman Modal dan Pelayanan Terpadu Satu Pintu	19	2	7	28

PERANGKAT DAERAH	PNS	PPPK	PPPK PW	Jumlah
Dinas Pendidikan	52	6	17	75
Dinas Pendidikan (Sekolah)	826	455	225	1506
Dinas Perdagangan	58	1	114	173
Dinas Perhubungan	54	27	49	130
Dinas Perpustakaan dan Kearsipan	19	0	12	31
Dinas Perumahan Rakyat dan Kawasan Permukiman	31	6	168	205
Dinas Sosial, Pemberdayaan Perempuan dan Perlindungan Anak	23	5	19	47
Dinas Tenaga Kerja, Koperasi Usaha Kecil Dan Menengah	28	3	26	57
Inspektorat Daerah	40	1	6	47
Kecamatan Kartoharjo	62	4	62	128
Kecamatan Manguharjo	61	4	60	125
Kecamatan Taman	67	8	47	122
Satuan Polisi Pamong Praja dan Pemadam Kebakaran	42	42	73	157
Sekretariat Daerah	90	28	54	172
Sekretariat DPRD	16	5	28	49



# PEMERINTAH KOTA MADIUN

## Jumlah ASN berdasarkan Pendidikan per 1 Juni 2026

OPD	PNS										PPPK							PPPK Paruh Waktu				Jumlah
	S3	S2	S1	D4	D3	D2	D1	SMA	SMP	SD	S2	S1	D4	D3	SMA	SMP	SD	S1	SMA	SMP	SD	
Badan Kepegawaian dan Pengembangan Sumber Daya Manusia	0	8	17	3	5	0	0	2	0	0	0	0	0	0	4	0	0	0	4	0	0	43
Badan Kesatuan Bangsa dan Politik	0	6	4	0	1	0	0	4	0	0	0	0	0	0	1	0	0	0	7	0	0	23
Badan Keuangan dan Aset Daerah	0	7	16	0	4	0	0	6	0	0	0	0	0	0	1	0	0	0	8	0	0	42
Badan Penanggulangan Bencana Daerah	0	0	7	0	2	0	0	1	0	0	0	0	0	0	0	0	0	0	29	1	0	40
Badan Pendapatan Daerah	0	4	9	2	3	0	0	4	0	0	0	0	0	0	3	0	0	0	3	0	0	28
Badan Perencanaan, Penelitian dan Pengembangan Daerah	0	7	14	3	1	0	0	1	0	0	0	0	0	0	1	0	0	0	4	0	0	31
Dinas Kebudayaan, Pariwisata, Pemuda dan Olah Raga	0	2	13	2	1	0	0	2	0	0	0	0	0	17	3	0	0	0	26	4	0	70
Dinas Kependudukan dan Pencatatan Sipil	0	8	12	1	4	0	0	1	0	0	0	0	0	0	0	0	0	0	13	0	0	39
Dinas Kesehatan, Pengendalian Penduduk dan Keluarga Berencana	0	88	75	21	144	0	0	14	1	0	4	44	5	101	17	0	0	0	29	2	1	546
Rumah Sakit Umum Daerah Kota Madiun	1	105	22	26	80	0	0	8	0	0	1	9	2	136	11	1	0	0	3	1	0	406
Dinas Ketahanan Pangan dan Pertanian	0	7	12	0	4	0	0	0	0	0	0	0	0	0	5	0	0	0	29	0	2	59
Dinas Komunikasi dan Informatika	0	5	11	0	4	0	1	3	0	0	0	0	0	0	3	0	0	0	36	0	0	63
Dinas Lingkungan Hidup	0	5	16	0	4	0	0	26	3	1	0	0	0	0	10	0	0	0	112	9	1	187
Dinas Pekerjaan Umum dan Penataan Ruang	0	6	26	1	4	0	0	10	0	0	0	0	0	0	11	1	0	0	82	16	8	165
Dinas Penanaman Modal dan Pelayanan Terpadu Satu Pintu	0	7	10	0	1	0	0	0	1	0	0	0	0	0	2	0	0	0	7	0	0	28
Dinas Pendidikan	1	15	22	3	4	0	0	7	0	0	0	0	0	0	5	1	0	0	15	2	0	75
Dinas Pendidikan (Sekolah)	0	109	661	2	1	2	0	46	5	0	0	436	0	0	17	2	0	11	203	11	0	1506
Dinas Perdagangan	0	5	15	1	4	0	0	31	1	1	0	0	0	0	1	0	0	0	106	5	3	173
Dinas Perhubungan	0	6	15	3	13	2	0	15	0	0	0	0	0	0	25	2	0	0	45	4	0	130
Dinas Perpustakaan dan Kearsipan	0	2	7	4	4	0	0	2	0	0	0	0	0	0	0	0	0	0	11	1	0	31
Dinas Perumahan Rakyat dan Kawasan Permukiman	0	2	15	0	5	0	0	7	1	1	0	0	0	0	4	2	0	0	160	5	3	205
Dinas Sosial, Pemberdayaan Perempuan dan Perlindungan Anak	0	9	10	1	2	0	0	1	0	0	0	0	0	0	5	0	0	0	19	0	0	47
Dinas Tenaga Kerja, Koperasi Usaha Kecil Dan Menengah	0	7	13	2	3	0	0	3	0	0	0	1	0	0	2	0	0	0	26	0	0	57
Inspektorat Daerah	0	7	30	2	1	0	0	0	0	0	0	0	0	0	1	0	0	0	6	0	0	47
Kecamatan Kartoharjo	0	10	36	1	8	0	0	7	0	0	0	0	0	0	3	1	0	0	61	1	0	128
Kecamatan Manguharjo	0	11	31	3	7	0	0	8	1	0	0	0	0	0	4	0	0	0	59	0	1	125
Kecamatan Taman	0	11	37	1	8	0	0	10	0	0	0	0	0	0	8	0	0	0	45	1	1	122
Satuan Polisi Pamong Praja dan Pemadam Kebakaran	0	7	19	1	7	0	0	8	0	0	0	0	0	0	42	0	0	0	73	0	0	157
Sekretariat Daerah	0	20	39	11	5	1	0	13	1	0	0	0	0	0	27	1	0	0	53	1	0	172
Sekretariat DPRD	0	5	9	0	0	0	0	2	0	0	0	0	0	0	5	0	0	0	27	1	0	49
<b>TOTAL</b>	<b>2</b>	<b>491</b>	<b>1223</b>	<b>94</b>	<b>334</b>	<b>5</b>	<b>1</b>	<b>242</b>	<b>14</b>	<b>3</b>	<b>5</b>	<b>490</b>	<b>7</b>	<b>237</b>	<b>235</b>	<b>14</b>	<b>0</b>	<b>11</b>	<b>1301</b>	<b>65</b>	<b>20</b>	<b>4794</b>